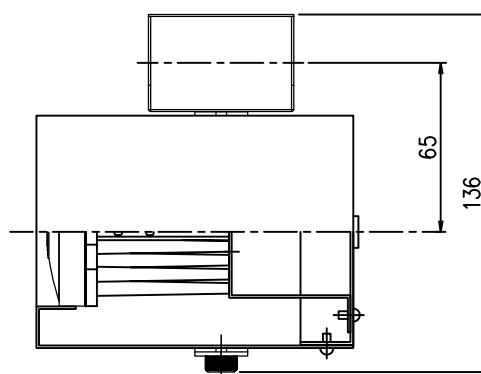
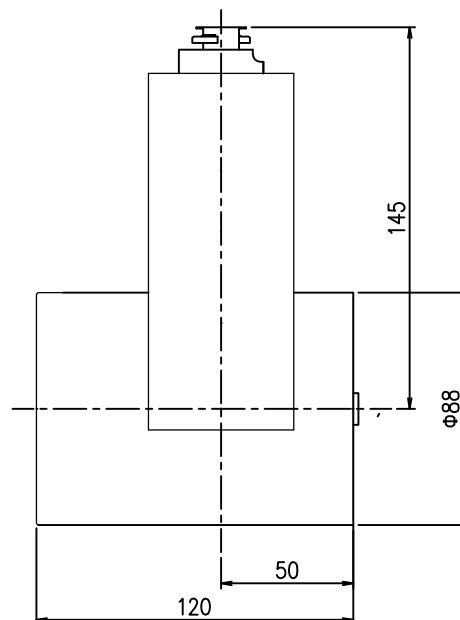
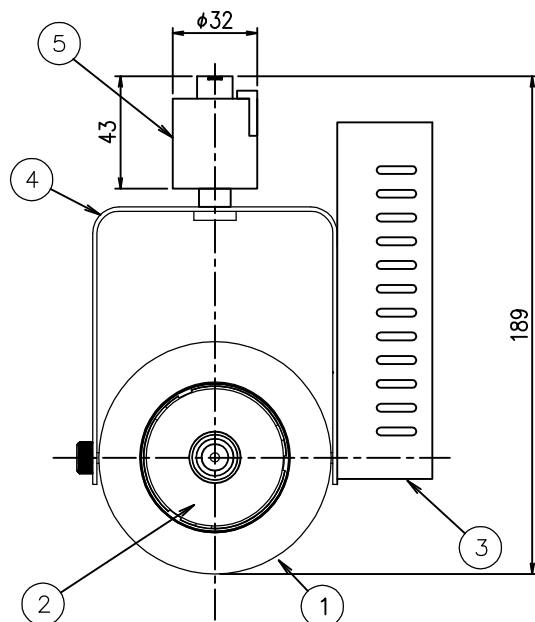
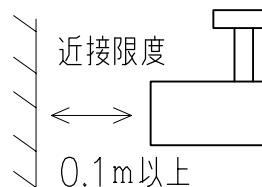


○被照射面とは0.1m以上離してください。  
過熱による火災の原因となります。



色温度	5000K (昼白色)
演色性	Ra 82
1/2照度角	32°
消費電力 (100v時)	7.4W
定格光束	827 lm
LED照明器具の固有エネルギー消費効率	111.7 lm/W

定格	
周波数	50Hz / 60Hz
入力電圧	AC100V
電気容量	13VA
消費電力	7.4W

(注) 本書内の固有エネルギー消費効率は  
JISC8105-3: 2011/JISC8105-5: 2011およびJISZ8113: 1998  
に準拠した測定と計算により算出されたものです。

※LED素子は白熱灯・蛍光灯などの一般光源に比べバラツキがあるため  
発光色、明るさが異なる場合がありますのでご了承ください。

9					適合ランプ			特記事項:			
8					㊦ 別売 LED7.4W×1 (COB)			LED電源ユニット内蔵			
7					品 名			品 番			
6					ダクトスポットライト			BSDL-34388E			
5	ライティングダクト		1	NK02501	投 影 法		承認	検 印	製 図	設 計	図面作成日
4	アーム		1	SPC t1.6							
3	電源ユニット	7.4W用	1		縮 尺	1:2	藤井	肥塚	重信	肥塚	H29年 8 月 1 日
2	LEDランプ	7.4W	1								
1	本体	白半艶塗装	1		重 量	0.9kg	 Light Beam				
部番	部品名	仕 様	員数	備 考							