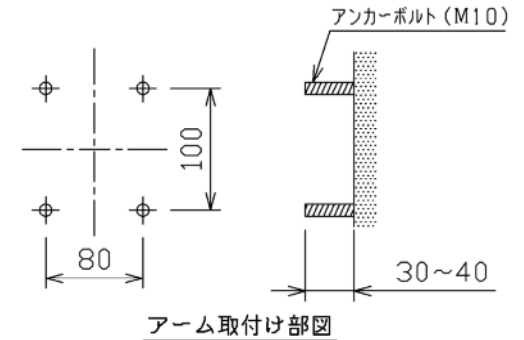
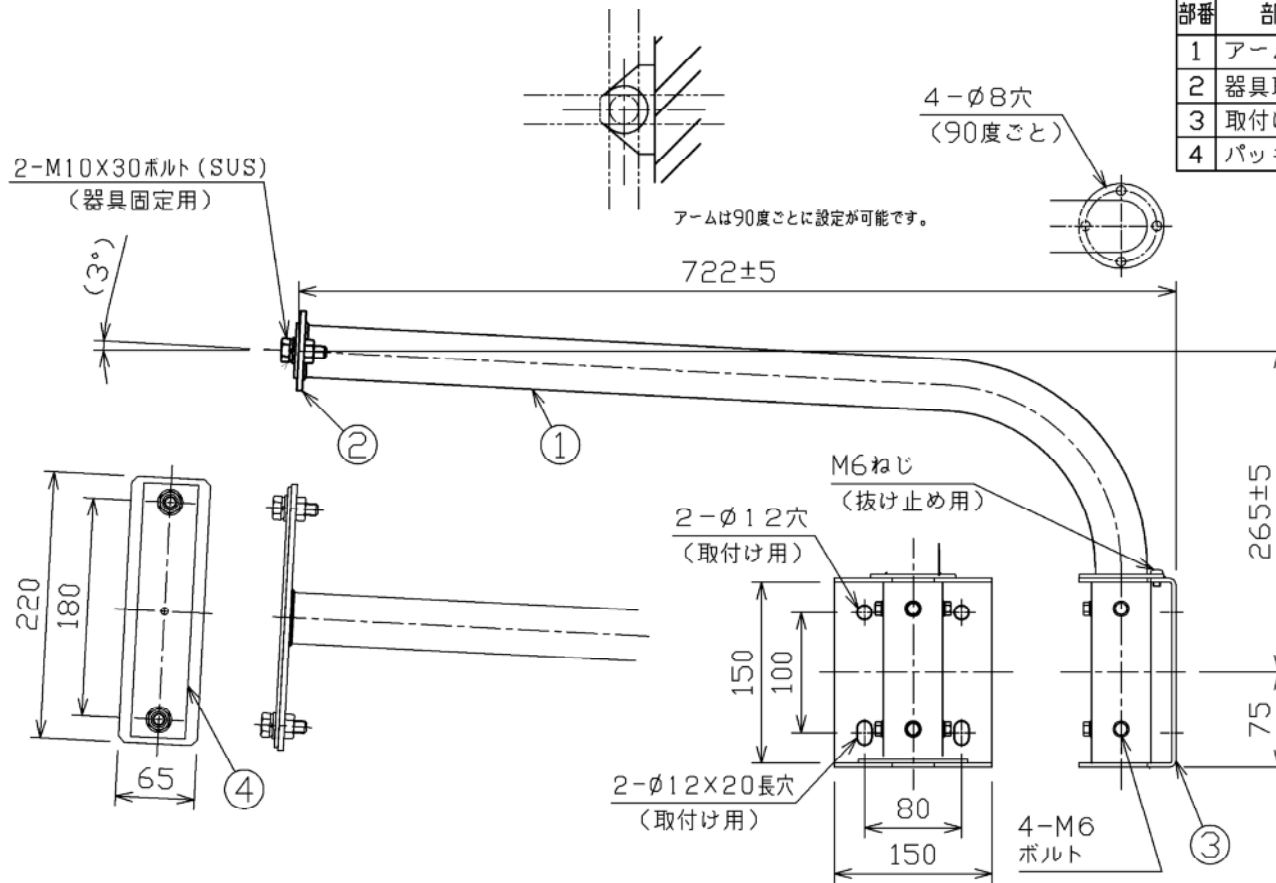


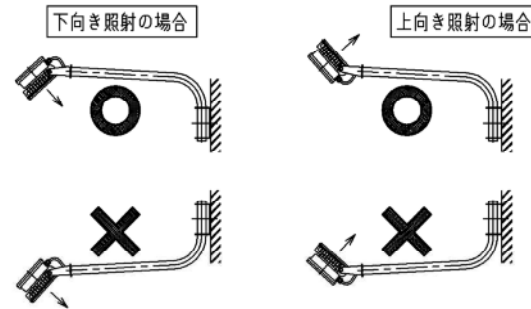
部番	部 品 名	個数	材 質	摘 要
1	アーム	1	STKM(炭素鋼) t2.3	φ42.7 アクリル焼付塗装(メタリックシルバー)
2	器具取付け板	1	SPH(軟鋼板) t4.5	アクリル焼付塗装(メタリックシルバー)
3	取付け板	1	SPC(銅板) t3.2	アクリル焼付塗装(メタリックシルバー)
4	パッキン	1	SR(シリコーンゴム)	黒



安全上のご注意

⚠警告

1. 次の場所では使用できません。
 - ・雰囲気温度が35℃を超える場所、狭い容積の密閉された空間。
 - ・海上や臨海部などの重塩害地、海岸部の塩害地。
 - ・めっき工場、温泉浴室など腐食性ガス、蒸気、液体に曝される場所。
 - ・プールや浴室などの高温湿相室内。
 - ・器具に積雪（新雪）1mに相当する雪の積もる恐れのある場所。
（これに相当する場所で使用する場合は、雪、氷を除去してください）
 - ・風速80m/分を超える強風の吹く恐れのある場所。
 - ・激しい振動・衝撃の加わる場所、橋脚上など常時強い振動のある場所。
2. アームは構造物等の平滑な面に確実に取り付けてください。落下の原因となります。
3. アームは必ず適合器具と組み合わせて取り付けてください。落下の原因となります。
2. アームの取り付け方向には制限があります（右図参照）。間違えて取り付けますと原因となります。



注) パイプ開口部を上に向けて取り付けないでください。

電圧 (V)	適合器具	質量 (kg)	形名	BODA-30035	
—	上記 (別表)	4.3	品名	投光器用アーム	
承認		担当		 Light Beam	
藤井		肥塚			
単位 mm	第三角法				